

AZAAN INTERNATIONAL SCHOOL

Grade – I A/B

REVISION SHEET

Subject-URDU

Name: _____ Date: _____

I- حروف تہجی کو مکمل کیجئے۔

..... ب ت ث
..... خ ڈ ر
..... س ص
..... ط ع

II- گنتی کو ترتیب سے لکھیے۔

۱۰	۱	۹	۵	۸	۴	۷	۳	۶	۲

III- حروف کو جوڑ کر لکھیے۔

	ش + ب
	ٹ + ن
	پ + ٹ
	پ + ر
	پ + پ
	ج + س

	ع + ا
--	-------


IV- دیئے گئے حروف پر نقطے لگائیے

ع	ع	ط	ط	ص	ص	س	س
---	---	---	---	---	---	---	---


V- ترکاریوں کے نام کو ان کے پہلے حروف سے جوڑ ملائیے



ب



آ



پ



ٹ

VI- حروف کو الگ الگ کر کے لکھئیے

		پُ
		پا

		چپ
		سر
		حا
		چو

VII- حروف کی آدھی شکلیں لکھیے

ب	پ	ج	ث	چ	ض	ع	ٹ	س	غ


VIII- حروف کو آن کی آواز سے شروع ہونے والی چیزوں سے جوڑ لائیے۔



پ



ت



چ



ج



ب

IX- گنتی کو اُردو کے ہندسوں میں لکھیے

	۱
	۲
	۳
	۴
	۵
	۶
	۷
	۸
	۹
	۱۰